

## Hoja de información de la evaluación NSCAS (General) para estudiantes y padres



### Enlace rápido:

NSCAS Summative Student Tutorial: <http://bit.ly/NSCASTutorial>

NSCAS Item Type Sampler: <http://bit.ly/NSCASSampler>

NWEA-NDE Portal: <https://community.nwea.org/community/nebraska>

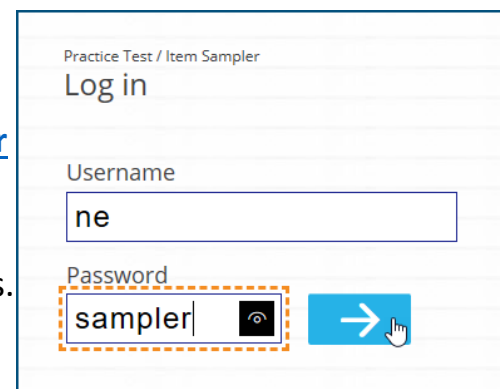
### Tutorial para el estudiante

- Los alumnos y padres pueden acceder al tutorial del Estudiante por su cuenta a través del portal NWEA, o utilizando el siguiente enlace: <http://bit.ly/NSCASTutorial>
- El tutorial del estudiante proporciona información detallada sobre la Evaluación NSCAS que incluye quien va ser evaluado, cuantas preguntas hay en cada prueba y los diferentes tipos de artículos que el estudiante necesitara responder.



### Evaluación de practica


- Los alumnos y padres pueden acceder a la Evaluación de practica a través del portal NWEA o utilizando el siguiente enlace: <http://bit.ly/NSCASSampler>
- Cada practica tiene 20 preguntas.
- Cada practica esta disponible para los grados 3 al 8 en Artes del Lenguaje y Matemáticas, y los grados 5 al 8 para ciencias.
- Durante la practica las preguntas pueden ser leídas a los estudiantes que reciban esta acomodación.



Practice Test / Item Sampler  
Log in

Username  
ne

Password  
sampler




**Nombre de usuario: ne**  
**Contraseña: sampler**

**Hoja de información de la evaluación NSCAS (General) para estudiantes y padres**



**Herramientas**

Zoom      Highlighter & Eraser      Line Reader      Note-pad      Answer Eliminator      Math Reference Sheet      Calculator      Ruler      Protractor



*Hay otras herramientas que se podrán usar cuando estén disponibles:*



*How to help students*  
**do their best!**



- > Marque los días de exámenes en su calendario para que usted y su estudiante recuerden estas fechas.
- > Asegúrese que su hijo duerma lo suficiente la noche antes del examen.

> Proveer un lugar callado, iluminado y sin distracciones para que los niños puedan estudiar.



> Asegurarse que su hijo desayune saludablemente, evite comidas pesadas y evite comidas con un alto contenido de azúcar que puedan hacerlo hiperactivo.



- > Asegurarse que su hijo se levante temprano para que el/ella llegue a tiempo a la escuela.
- > Hablar con sus hijos sobre los exámenes puede ayudar con el estrés que esto conlleva.
- > Felicite a su hijo por estudiar y prepararse para sus exámenes.

> Si, su hijo esta batallando con sus exámenes, hable con ellos sobre eso y reúnanse con su maestro para ayudar a su hijo de la mejor manera posible.

Enlace: <https://www.testtakingtips.com/parents/>

